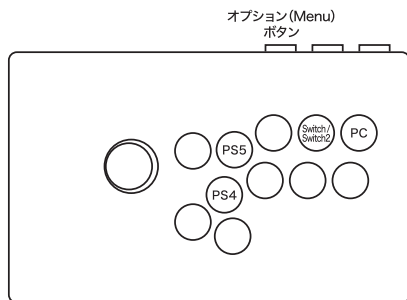


接続方法

USBケーブルをPCまたはゲーム機本体に接続する際には、本体に対応したボタン（以下の画像を参照）を押し続けながら接続してください。接続後、USBケーブルを外しても設定は保存され、以後同じ本体に接続する際は、USBケーブルを接続するだけで認識します。

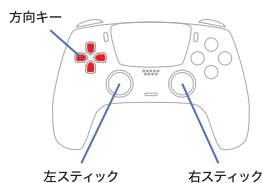
※設定をリセットするには、オプション(Menu)ボタンを押し続けながら、USBケーブルをPCまたはゲーム機本体に再度接続してください。保存されたPCやゲーム機本体の情報はリセットされ、自動検出モードに戻ります。



■ ジョイスティックレバーの機能を切り替える方法

オプション(Menu)ボタンを押した状態で、ジョイスティックレバーを切り替えたい機能の方向に傾けて3秒間長押しします。

切り替えたい機能	ジョイスティックレバーを傾ける方向
方向キー	上 (UP)
左スティック	左 (LEFT)
右スティック	右 (RIGHT)



■ PS5との接続に関するご確認事項

本製品をPS5に接続されても反応がない場合は、次の手順でPS5本体の設定をご確認ください。

1. PS5本体のホーム画面から[設定]→[周辺機器]→[コントローラー(全般)]→[通信方法]を選択します。
2. [通信方法]が「USBケーブルを使う」になっているか確認します。もし、[Bluetoothを使う]になっている場合は、[USBケーブルを使う]に設定します。

PS5でご使用になる際に動作しない場合は、以下の点をご確認ください。

症状:本製品のPSボタンを押してもPS5の電源が入らない

対処方法:PS5本体の電源ボタンを押すか、PS5にペアリングされたDualSense™ワイヤレスコントローラーのPSボタンで電源を入れてください。本製品の仕様上、PSボタンを押してもPS5の電源は入りません。

症状:ホーム画面で操作できていても、ゲーム中に操作できない

対処方法:PS5ではゲームを開始した時と異なるユーザーアカウントではゲームコントローラーの操作ができません。各ゲームを開始した時のユーザーアカウントでサインインしてからゲームを開始してください。また、一部のPS5ソフトウェアではお使いいただけない場合があります。

症状:本製品のPSボタンを押してもコントローラーでの操作ができない

対処方法:PS5をご購入後、あるいはPS5内の設定を全て初期化された場合、初期設定画面では本品をご使用いただけません。DualSense™ワイヤレスコントローラーをご使用になり初期設定を行ってください。

詳しいサポート情報については、
M-GAMING サポートサイトを
ご参照ください。



【パッケージ内容】

コントローラー本体、USBケーブル(2m)、スタートアップガイド

1年限定保証 M-GAMING サポートサイト:<https://m-gaming.jp/support>

本製品はご購入から1年限定保証をしております。レシートなど購入日を証明するものを保存いただきますようお願いいたします。パッケージの破損は保証対象外です。本製品に関して弊社が負う責任は、本製品のご購入代金を限度とします。ジョイスティックレバー、押しボタンスイッチ、USBケーブルは、消耗品ですので初期不良のみ保証いたします。保証規定の詳細は、M-GAMINGサポートサイトをご参照ください。



発売元

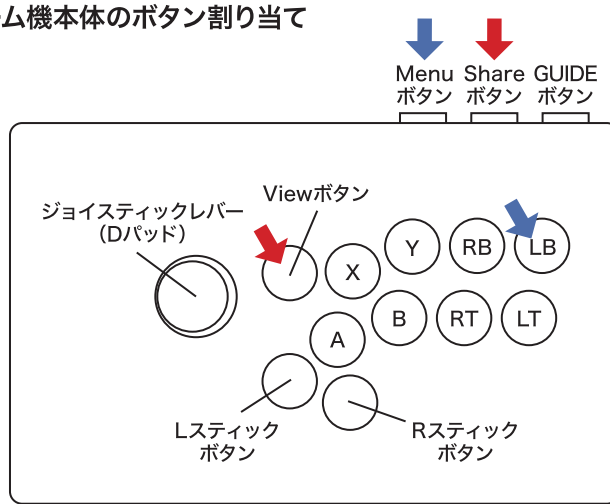
株式会社 **イム・エス・シー**

M-GAMING事業部
大阪府大阪市中央区榎屋町1-2-9

- ※ 本製品は、株式会社ソニー・インタラクティブエンタテインメントのライセンス製品ではありません。
- ※ "PS4" および "PS5" は株式会社ソニー・インタラクティブエンタテインメントの登録商標または商標です。
- ※ 本製品は、任天堂株式会社のライセンス製品ではありません。
- ※ "Nintendo Switch"は任天堂の商標です。
- ※ 記載されている会社名、製品名およびサービス名は、各社の商標または登録商標です。

PC・各ゲーム機本体のボタン割り当て

■ PC

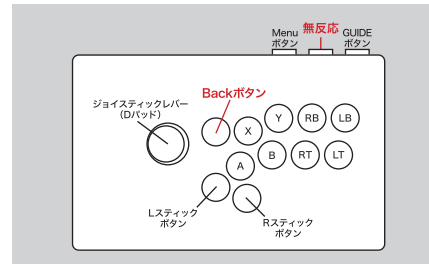
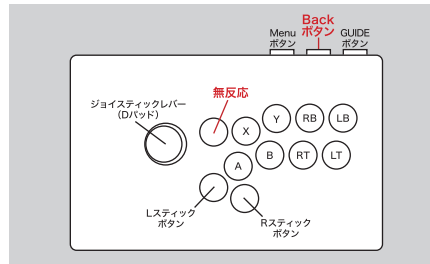


PC接続(X-Inputモード)においては、Back機能をViewボタンかShareボタンのいずれかに設定します。

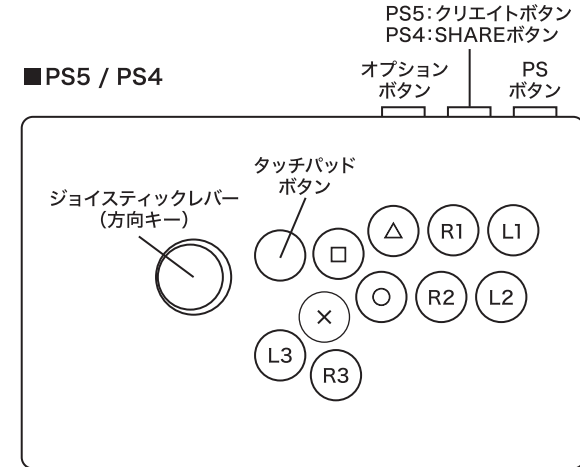
【設定方法】

PCに接続する時は、まず自動認識(Menuボタン)もしくは、PC(LBボタン)を押し続けながら、USBケーブルを接続します。その後、一旦USBケーブルを外し、再び接続する際にViewボタンもしくは、Shareボタンを押し続けながらUSBケーブルを接続することでBack機能の割り当てが可能です。

- ・ Shareボタンを長押ししながら、USBケーブルを接続した場合
- ・ Viewボタンを長押ししながら、USBケーブルを接続した場合



■ PS5 / PS4



■ Nintendo Switch / Switch 2

