



## JunkFoodファミリーへようこそ!

この度は「SnackBox MICRO」をお買い上げいただきまして誠にありがとうございます!

私たちの成長には、あらゆるご支援が必要です。  
新しいコントローラーをどれだけ気に入っているか、  
[#SnackBoxMicro](#)をつけてSNSに投稿してもらえると本当に嬉しいです!

私たちはユーザーの皆様の生の声を知ることにより良いサービスを提供できるようになります。

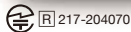
もしご質問・ご意見・ご不明な点などございましたら、QRコードをスキャンして、WebサイトやDiscordからお気軽にお問い合わせください。

接続方法に関してはカード裏面の図を参考にしてください。

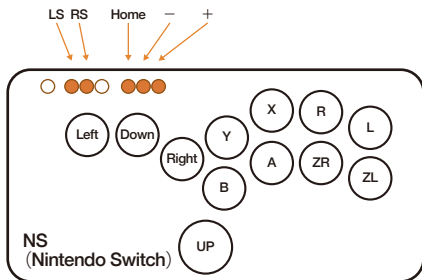
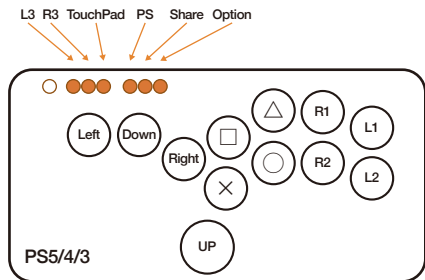
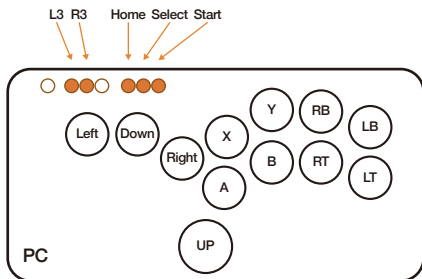
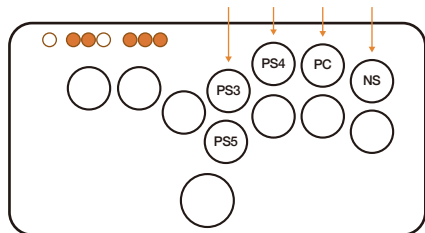
SnackBox MICROでの体験をより向上させるにはスマホ用の専用アプリ『JF Connect』を AppStore/GooglePlayからダウンロードして、SnackBox MICROとBluetooth経由でつなげることで、コントローラーのカスタマイズや管理を簡単に行うことができます。

私たちを応援していただきありがとうございます。  
JunkFoodチームより。

 [@junkfoodarcades](#)



使用したい機種に合わせてモードを選択します。  
USBを差し込む間、長押ししてください。



LED、その他の設定が必要であれば、QRコードをスキャンしてください

